
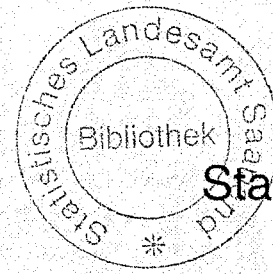


# Saarland

Statistisches  
Landesamt

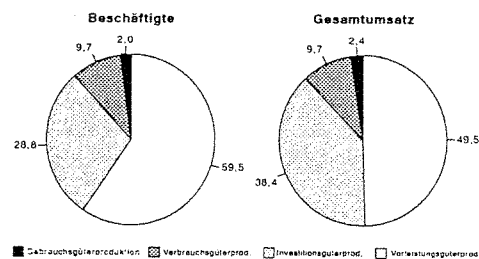


Statistische  
Berichte

E 1 1 - m 7/96  
Ausgegeben im September 1996

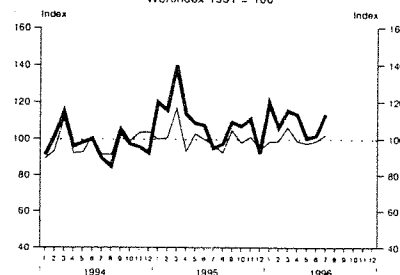
## Bergbau, Gewinnung von Steinen und Erden und Verarbeitendes Gewerbe im Juli 1996

Anteil der Hauptgruppen am Gesamtergebnis  
Juli 1996 in %



E 1 1 MA

Auftragseingang für das Verarbeitende Gewerbe  
im Saarland und Bundesgebiet  
Wertindex 1991 = 100



E 1 1 MB

Herausgeber:

Statistisches Landesamt  
Saarland  
Virchowstraße 7, 66119 Saarbrücken  
Postfach 10 30 44, 66030 Saarbrücken  
Telefon: (06 81) 5 01 - 59 35  
Telefax: (06 81) 5 01 - 59 21

Nachdruck, auch auszugsweise, nur mit  
Quellenangabe gestattet

E 1 1 - M G

# Erläuterungen

Mit Beginn des Jahres 1995 trat eine neue "Klassifikation der Wirtschaftszweige, Ausgabe 1993 (WZ 93)" in Kraft. Diese neue nationale Klassifikation ersetzt die bisherige "Systematik der Wirtschaftszweige, Fassung für die Statistik im Produzierenden Gewerbe (SYPRO)". Sie wurde aus einer europäischen Klassifikation abgeleitet, die aufgrund der NACE-Verordnung<sup>1)</sup> des Rates der Europäischen Gemeinschaft nach Ablauf einer Übergangsfrist ab 1995 in allen Mitgliedstaaten der Europäischen Union sowohl für die Erhebung als auch für die Darstellung der statistischen Daten anzuwenden ist. Die Klassifikation der Wirtschaftszweige mit Erläuterungen wurde vom Statistischen Bundesamt, Wiesbaden, herausgegeben und ist zu beziehen über die

Hermann Leins GmbH & Co. KG  
Postfach 11 52  
75125 Kusterdingen

(Bestellnummer 3 200 300 - 94 700, ISBN 3 - 8246 - 0363 - 2)

Der bisherige Wirtschaftsbereich Bergbau und Verarbeitendes Gewerbe wird durch die Abschnitte

- C: Bergbau und Gewinnung von Steinen und Erden und
- D: Verarbeitendes Gewerbe

der WZ 93 ersetzt.

Da es keine lineare Zuordnung der bisherigen SYPRO zur Systematik der WZ 93 und auch Verschiebungen von Teilbereichen des Verarbeitenden Gewerbes zu anderen Wirtschaftszweigen sowie auch in umgekehrter Richtung gibt, ist eine Vergleichbarkeit zu bisher veröffentlichten Daten nur in eingeschränktem Umfang möglich. Dieser Einschränkung steht jedoch der Vorteil gegenüber, daß die Daten nunmehr mit den Angaben anderer europäischer Länder uneingeschränkt vergleichbar sein werden. An der Periodizität, der Methodik und an den erhobenen Merkmalen hat sich durch die Einführung der neuen Wirtschaftszweigklassifikation jedoch nichts geändert, da die bisherigen Rechtsgrundlagen weiterhin gelten.

## Rechtsgrundlagen

- Gesetz über die Statistik im Produzierenden Gewerbe in der Fassung der Bekanntmachung vom 30. Mai 1980 (BGBl. I S. 641), zuletzt geändert durch Artikel 3 der Verordnung vom 26. März 1991 (BGBl. I S. 846),
- Artikel 2 § 2 der Verordnung vom 14. September 1984 (BGBl. I S. 1247),
- Gesetz über die Statistik für Bundeszwecke (Bundesstatistikgesetz - BstatG) vom 22. Januar 1987 (BGBl. I S. 462, 565), zuletzt geändert durch Artikel 6 Abs. 36 des Gesetzes vom 27. Dezember 1993 (BGBl. I S. 2378, 1994 I S. 2439).

## Zweck, Art und Umfang der Erhebung

Die Ergebnisse des Monatsberichts für Betriebe im Bergbau, Gewinnung von Steinen und Erden und Verarbeitenden Gewerbe dienen der kurzfristigen Beurteilung der konjunkturellen Lage sowie der regionalen und sektoralen Strukturpolitik. Sie stellen eine unentbehrliche Grundlage für zahlreiche Entscheidungen der gesetzgebenden Körperschaften, der Bundes- und Landesregierungen, der Verbände, Kammern und anderer Institutionen auf dem Gebiet der gesamten Wirtschaftspolitik dar. Ferner geben die Energiedaten Anhaltspunkte für den Bedarf an Brennstoffen und an Elektrizität und bilden damit eine wichtige Grundlage für Entscheidungen im Hinblick auf eine kontinuierliche Energieversorgung im bedeutendsten Bereich der Wirtschaft.

1) Verordnung (EWG) Nr. 3037/90 des Rates von 9. Oktober 1990 betreffend die statistische Systematik der Wirtschaftszweige in der Europäischen Gemeinschaft (ABl. EG Nr. L 293 S. 1 (NACE-Verordnung)), geändert durch die Verordnung (EWG) Nr. 761/93 der Kommission vom 24. März 1993 (ABl. EG Nr. L 83 S. 1)

## Systematik

Die Ergebnisse der Monatsberichte im Bergbau, Gewinnung von Steinen und Erden und Verarbeitenden Gewerbe werden nach der Systematik der Wirtschaftszweige (WZ 93) erhoben und aufbereitet.

Im Anhang dieses Statistischen Berichtes finden Sie eine Kurzfassung der WZ 93 für die Abschnitte C und D der Klassifikation der Wirtschaftszweige sowie eine Zuordnung der einzelnen Wirtschaftszweige (4-Steller) zu den neu definierten Wirtschaftshauptgruppen.

Diese sind:

- A = Vorleistungsgüterproduzenten
- B = Investitionsgüterproduzenten
- GG = Gebrauchsgüterproduzenten
- VG = Verbrauchsgüterproduzenten

In dieser Übersicht sind auch alle WZ - 4-Steller gekennzeichnet, für die das Merkmal Auftragseingang erhoben wird.

### Berichtskreis, Ausnahmen von der Erfassungsgrenze

Der Berichtskreis umfaßt die produzierenden Betriebe von Unternehmen des Bergbaus, Gewinnung von Steinen und Erden und Verarbeitenden Gewerbes mit im allgemeinen 20 und mehr Beschäftigten sowie Betriebe des Bergbaus, Gewinnung von Steinen und Erden und Verarbeitenden Gewerbes mit 20 und mehr Beschäftigten von Unternehmen der übrigen Wirtschaftsbereiche einschließlich Handwerk (Unternehmenskonzept).

Aus Gründen einer besseren Repräsentation ist bei folgenden Branchen der Steine- und Erdenindustrie sowie des Ernährungsgewerbes die Erfassungsgrenze auf 10 und mehr tätige Personen herabgesetzt worden:

- 14.11 Gewinnung von Naturwerksteinen und Natursteinen a.n.g
- 14.21 Gewinnung von Kies und Sand
- 15.20 Fischverarbeitung
- 15.31 Verarbeitung von Kartoffeln
- 15.32 Herstellung von Frucht- und Gemüsesäften
- 15.33 Verarbeitung von Obst und Gemüse a.n.g
- 15.71 Herstellung von Futtermitteln für Nutztiere
- 15.72 Herstellung von Futtermitteln für sonstige Tiere
- 15.91 Herstellung von Spirituosen
- 15.92 Alkoholbrennerei
- 15.97 Herstellung von Malz
- 15.98 Mineralbrunnen, Herstellung von Erfrischungsgetränken
- 26.63 Herstellung von Transportbeton

Für den Wirtschaftszweig 20.10 "Säge-, Hobel- und Holzimprägnierwerke" gilt als Erfassungsgrenze ein Jahreseinschnitt von mindestens 5 000 Kubikmeter Rohholz (im Festmaß).

## Methodische Erläuterungen

### Darstellung der Ergebnisse:

Die den Ergebnissen zugrundeliegende Darstellungseinheit ist der **Betrieb** als örtliche Einheit, im Unterschied zum **Unternehmen** als rechtliche Einheit, das aus mehreren Betrieben bestehen kann.

Der einzelne Betrieb sowie sämtliche für ihn erhobenen Merkmale sind dem Wirtschaftszweig zugeordnet, in dem der Schwerpunkt seiner Tätigkeit, gemessen an der Beschäftigtenzahl, liegt (Darstellung nach **hauptbeteiligten Wirtschaftszweigen**). Zusätzlich werden Ergebnisse nach fachlichen Betriebsteilen nachgewiesen. Hierbei werden die Angaben von Betrieben, deren Erzeugnisse in mehrere Wirtschaftszweige fallen, auf die Zweige aufgeteilt, denen die einzelnen Betriebsteile ihrer Produktion entsprechend zuzurechnen sind (Darstellung nach **beteiligten Wirtschaftszweigen**). Da bei diesem Nachweis die sonstigen Bereiche eines Betriebes (z. B. Verwaltung, Handel, Transport) fachlich den produzierenden Teilen des Betriebes nicht zugeordnet werden können, sind die Summen (Beschäftigte, Umsätze) für Bergbau und Verarbeitendes Gewerbe insgesamt in dieser Tabelle für fachliche Betriebsteile entsprechend kleiner als die Summen in den Betriebstabellen.

### Definitionen

Aus Gründen der Übersichtlichkeit wird nachfolgend auf eine geschlechtsspezifische Bezeichnung, z. B. Inhaber/-in, Facharbeiter/-in usw. verzichtet.

**Beschäftigte:** Alle am Monatsende im Betrieb tätigen Personen einschl. tätiger Inhaber und mithelfender Familienangehöriger (auch unbezahlt mithelfende Familienangehörige, soweit sie mindestens ein Drittel der üblichen Arbeitszeit im Betrieb tätig sind), aber ohne Heimarbeiter. Einbezogen werden u.a. auch Erkrankte, Urlauber, Streikende und von der Aussperrung Betroffene, Saison- und Aushilfsarbeiter sowie Teilzeitbeschäftigte und Kurzarbeiter. Die Angestellten umfassen auch die kaufmännisch Auszubildenden (einschl. der Auszubildenden in den übrigen nicht-gewerblichen Ausbildungsberufen), die Arbeiter auch die gewerblich Auszubildenden.

**Arbeiter:** Alle zur Arbeiterrentenversicherung Pflichtigen (auch die infolge Überschreitens der Altersgrenze nicht mehr Pflichtigen), also Facharbeiter, angeleitete Arbeiter, Hilfsarbeiter, ferner Umschüler und gewerblich Auszubildende.

**Angestellte:** Alle zur Angestelltenversicherung Pflichtigen (auch die infolge Überschreitens der Versicherungspflichtgrenze oder Altersgrenze nicht mehr versicherungspflichtigen Angestellten), einschließlich der tätigen Inhaber und Mitinhaber sowie der kaufmännisch und technisch Auszubildenden.

**Geleistete Arbeiterstunden:** Alle von den Arbeitern (einschl. der gewerblich Auszubildenden) tatsächlich geleisteten (nicht bezahlten) Stunden, einschl. Über-, Nacht-, Sonntags- und Feiertagsstunden.

**Lohn- und Gehaltsumme:** Bruttosumme (Bar- und Sachbezüge ohne jeden Abzug) ohne Pflichtanteile des Arbeitgebers zur Sozialversicherung; Lohn- und Gehaltzuschläge (einschl. Gratifikationen usw.) sind einbezogen. Nicht erfaßt werden dagegen allgemeine soziale Aufwendungen sowie Vergütungen, die als Spesenersatz anzusehen sind.

**Umsatz:** Umsatz aus eigener Erzeugung (einschl. Umsatz aus dem Verkauf von Energie und Nebenerzeugnissen und Abfällen sowie Entgelte für industrielle Dienstleistungen wie Reparaturen, Installationen und Montagen), Umsatz aus Handelsware und sonstigen nichtindustriellen Tätigkeiten (z.B. Erlöse aus Vermietung und Verpachtung, aus Lizenzverträgen, Provisionseinnahmen und aus Veräußerungen von Patenten).

Der Umsatz beruht auf Rechnungswerten (Fakturenwerten) **ohne** in Rechnung gestellte Umsatz-(Mehrwert-)steuer. Im Umsatz enthalten sind Verbrauchsteuern und Kosten für Fracht, Verpackung und Porto, auch wenn diese gesondert berechnet werden.

Außerordentliche und betriebsfremde Erträge aus dem Verkauf von Anlagegütern, aus der Verpachtung von Grundstücken, Zinsen, Dividenden u. dgl. sind nicht im Umsatz enthalten. Da es sich grundsätzlich um fakturierte Werte handelt, enthält der Umsatz auch nicht den Wert der Lieferungen, die innerhalb eines Unternehmens von Werk zu Werk stattfinden. Bei der Aufgliederung nach Ländern kann es daher vorkommen, daß Erzeugnisse, die in einem Land produziert werden, im Umsatz eines anderen Landes enthalten sind. Der regional gegliederte Umsatz entspricht daher z.T. nicht der Produktion in den einzelnen Ländern.

**Umsatz aus Eigenerzeugung:** Die aus der eigenen Produktion stammenden und die in Lohnarbeit bei anderen Unternehmen hergestellten Lieferungen und Leistungen sowie die ausgeführten Reparaturen, Montagen, Lohnarbeiten und Lohnveredlungen.

**Inlandsumsatz:** Umsatz mit Empfängern im Bundesgebiet sowie Umsätze mit den im Bundesgebiet stationierten ausländischen Streitkräften.

**Auslandsumsatz:** Umsatz mit Abnehmern im Ausland und - soweit einwandfrei erkennbar - Umsatz mit deutschen Exporteuren.

**Auftragseingang:** Gesamtwert der eingegangenen und angenommenen Aufträge ohne Umsatzsteuer für ausgewählte Wirtschaftszweige. Abgrenzung nach fachlichen Betriebsteilen. Basiswert der Meßzahlen ist der Monatsdurchschnitt des Jahres 1991.

**Energieverbrauch:** Gesamtverbrauch für Fabrikation, Heizung, Strom-, Gas- und Dampferzeugung usw. ohne die zur Brikett- bzw. Kokserzeugung verwendete Einsatzkohle sowie ohne selbsterzeugten Strom aus Kohle und sonstigen Quellen. Umrechnung in Tonnen Steinkohleneinheiten (SKE) nach folgendem Schlüssel:

Steinkohle und Steinkohlenbriketts = 1,0; Steinkohlenkoks = 0,97; Rohbraunkohle = 0,30; Braunkohlenbriketts und -koks = 0,69; leichtes Heizöl = 1,457; schweres Heizöl = 1,4; 1 000 kWh Strom = 0,123; 1 000 kWh Gas = 0,123; 1 Tonne SKE = 29,308 G Joule.

Verbrauch von Orts-, Kokerei- und Ferngas, Erdgas und Erdölgas, umgerechnet auf einen Heizwert  $HO = 35\,169,12 \text{ kJ/m}^3$ . Eine Kalorie entspricht 4,1868 Joule (J).

### Zeichenerklärung

- 0 = mehr als nichts, aber weniger als die Hälfte der kleinsten in der Tabelle nachgewiesenen Einheit
- = nichts vorhanden
- / = keine Angaben, da Zahlen nicht sicher genug
- . = Zahlenwert unbekannt oder geheimzuhalten
- x = Tabellenfach gesperrt, weil Aussage nicht sinnvoll
- () = Nachweis unter dem Vorbehalt, daß der Zahlenwert Fehler aufweisen kann

**1. Auftragseingang im Verarbeitenden Gewerbe  
(Meßzahlen MD 1991 = 100)**

Wirtschaftsabschnitt	Wirtschaftsabteilung insgesamt	1995	1996		Januar-Juli		Veränderung in Prozent		
		Juli	Juni	Juli	1995	1996	Juli 1996 gegen Juli 1995	Juli 1996 gegen Juni 1996	Jan.-Juli 1996 gegen Jan.-Juli 1995
Chemische Industrie	Insgesamt	90.0	80.7	85.7	89.6	87.3	-4.8	6.2	-2.6
	Inland	85.9	77.9	83.3	86.2	82.9	-3.0	6.9	-3.8
	Ausland	122.8	103.3	105.5	116.9	122.8	-14.1	2.1	5.0
Herstellung von Gummi und Kunststoffwaren	Insgesamt	109.7	88.6	99.8	118.3	102.4	-9.0	12.6	-13.4
	Inland	105.9	90.3	96.1	114.8	101.7	-9.3	6.4	-11.4
	Ausland	113.8	86.9	103.7	122.1	103.2	-8.9	19.3	-15.5
Metallerzeugung, -bearbeitung	Insgesamt	86.8	97.6	104.2	99.1	88.4	20.0	6.8	-10.8
	Inland	80.1	73.1	94.0	96.1	74.5	17.4	28.6	-22.5
	Ausland	95.9	130.5	117.9	103.1	107.1	22.9	-9.7	3.9
Erzeugung von Roheisen, Stahl und Ferrolegierungen (EGKS)	Insgesamt	91.8	100.3	108.0	99.4	87.9	17.6	7.7	-11.6
	Inland	81.2	67.4	98.2	92.9	69.5	20.9	45.7	-25.2
	Ausland	104.5	139.9	119.9	107.3	109.9	14.7	-14.3	2.4
Herstellung von Metallerzeugnissen	Insgesamt	91.3	87.1	140.9	91.6	103.6	54.3	61.8	13.1
	Inland	92.9	78.7	148.1	86.9	91.6	59.4	88.2	5.4
	Ausland	84.3	124.2	108.9	112.1	156.2	29.2	-12.3	39.3
Maschinenbau	Insgesamt	103.4	120.3	141.5	116.0	126.8	36.8	17.6	9.3
	Inland	93.3	104.0	135.3	102.6	116.4	45.0	30.1	13.5
	Ausland	140.1	179.7	164.0	164.7	164.8	17.1	-8.7	0.1
Herstellung von Geräten der Elektrizitätserzeugung, -verteilung	Insgesamt	91.1	109.4	104.9	118.7	102.7	15.1	-4.1	-13.5
	Inland	94.9	109.0	102.3	116.0	103.4	7.8	-6.1	-10.9
	Ausland	75.3	110.8	115.8	130.0	99.6	53.8	4.5	-23.4
Herstellung von Kraftwagen und Kraftwagenteilen	Insgesamt	102.2	104.6	103.7	142.8	126.3	1.5	-0.9	-11.6
	Inland	88.2	100.5	107.9	145.5	122.8	22.3	7.4	-15.6
	Ausland	115.1	108.4	99.8	140.3	129.5	-13.3	-7.9	-7.7
Vorleistungsgüter- produzenten	Insgesamt	105.6	113.6	122.5	120.5	113.9	16.0	7.8	-5.5
	Inland	93.2	88.3	107.5	108.4	96.2	15.3	21.7	-11.3
	Ausland	128.4	160.4	150.1	142.9	146.4	16.9	-6.4	2.4
Investitionsgüter- produzenten	Insgesamt	88.1	91.1	107.7	110.1	108.1	22.2	18.2	-1.8
	Inland	87.5	93.6	124.5	108.2	107.7	42.3	33.0	-0.5
	Ausland	89.2	86.9	79.7	113.3	108.7	-10.7	-8.3	-4.1
Gebrauchsgüter- produzenten	Insgesamt	60.6	132.1	115.3	117.1	115.8	90.3	-12.7	-1.1
	Inland	59.7	135.4	114.3	120.3	118.1	91.5	-15.6	-1.8
	Ausland	71.3	91.3	128.1	77.9	88.5	79.7	40.3	13.6
Verbrauchsgüter- produzenten	Insgesamt	55.0	46.1	50.7	65.9	60.4	-7.8	10.0	-8.3
	Inland	50.9	43.1	48.7	63.1	57.4	-4.3	13.0	-9.0
	Ausland	69.0	56.6	57.4	75.6	70.4	-16.8	1.4	-6.9
<b>Verarbeitendes Gewerbe</b>	<b>Insgesamt</b>	<b>94.7</b>	<b>101.6</b>	<b>113.4</b>	<b>114.1</b>	<b>109.9</b>	<b>19.7</b>	<b>11.6</b>	<b>-3.7</b>
	<b>Inland</b>	<b>88.0</b>	<b>91.4</b>	<b>114.1</b>	<b>107.5</b>	<b>101.4</b>	<b>29.7</b>	<b>24.8</b>	<b>-5.7</b>
	<b>Ausland</b>	<b>106.9</b>	<b>120.4</b>	<b>112.2</b>	<b>126.2</b>	<b>125.4</b>	<b>5.0</b>	<b>-6.8</b>	<b>-0.6</b>

Angaben über den Auftragseingang werden nur für die mit einem \* gekennzeichneten Wirtschaftszweigen erhoben.

## 2. Übersicht über die wirtschaftliche Entwicklung im Bergbau, Gewinnung von Steinen und Erden und Verarbeitenden Gewerbe

Jahr Monat	Betriebe	Beschäftigte	Geleistete Arbeiter- stunden	Bruttolohn- und -gehalt- summe	Gesamtumsatz <sup>1)</sup>		Auftragseingang <sup>2)</sup>	
					insgesamt	darunter Ausland	insgesamt	darunter Ausland
					Anzahl		1 000	1 000 DM
1992	573	130 961	154 325	7 135 174	31 210 990	9 578 670	101,8	104,2
1993	561	120 910	137 507	6 560 626	28 126 965	8 152 406	89,9	91,6
1994	529	113 613	132 593	6 479 380	29 088 383	9 176 888	97,1	104,5
<b>1995</b>	<b>534</b>	<b>113 100</b>	<b>133 085</b>	<b>6 705 232</b>	<b>31 244 419</b>	<b>9 868 209</b>	<b>109,5</b>	<b>122,0</b>
Januar	532	112 793	11 419	540 657	2 480 859	745 056	119,8	140,6
Februar	534	112 614	10 849	520 233	2 652 226	865 177	115,3	131,3
März	536	113 117	12 200	521 153	3 080 075	1 041 383	139,9	144,3
April	536	112 794	10 806	515 721	2 462 735	794 548	113,4	127,6
Mai	536	112 796	11 659	556 119	2 774 088	898 107	108,4	120,4
Juni	535	113 195	11 394	572 790	2 656 556	820 376	107,2	112,4
Juli	536	113 937	10 307	555 317	2 267 210	668 075	94,7	106,9
August	536	114 102	10 754	541 485	2 222 893	656 323	97,3	109,2
September	534	113 791	11 391	537 376	2 911 455	896 035	109,0	125,1
Oktober	529	113 183	11 322	574 263	2 693 595	870 451	106,8	126,7
November	529	113 034	11 515	685 540	2 772 335	892 776	110,8	118,0
Dezember	529	111 844	9 469	584 578	2 270 392	719 902	91,9	101,0
<b>1996</b>								
Januar	534	109 834	10 991	527 371	2 537 163	863 936	119,5	142,0
Februar	530	109 654	10 591	513 942	2 447 800	853 508	106,1	127,0
März	527	109 068	11 037	516 453	2 615 276	871 976	115,2	139,7
April	527	108 212	10 404	524 950	2 447 903	876 164	113,0	124,5
Mai	525	107 830	10 251	555 066	2 404 842	873 587	100,3	112,2
Juni	525	107 756	9 897	544 753	2 385 533	798 368	101,6	120,4
Juli	525	107 995	10 663	556 621	2 503 050	867 054	113,4	112,2
August								
September								
Oktober								
November								
Dezember								

1) Ab Januar 1996 werden die Grubenkraftwerke nicht mehr dem Bergbau zugeordnet. Ebenso erfolgt der Ausweis der Umsätze ab Januar 1996 ohne Beihilfe für Verstromungskohle. Die Vergleichbarkeit der Ergebnisse 1995/96 ist daher eingeschränkt. Größere Abweichungen in den Bereichen 27.2 und 27.5 resultieren aus Schwerpunktverlagerungen. 2) Angaben über den Auftragseingang werden nur für die mit einem . gekennzeichneten Wirtschaftszweige erhoben.

### 3. Betriebe, Beschäftigte und Umsatz nach Kreisen im Juli 1996

Kreise	Betriebe	Beschäftigte	Geleistete Arbeiter- stunden	Bruttolohn- und -gehalt- summe	Gesamtumsatz	
					insgesamt	darunter Ausland
					Anzahl	
Stadtverband Saarbrücken	168	39 160	3 718	207 568	681 061	175 063
Landkreis Merzig-Wadern	39	7 586	774	35 831	116 061	33 658
Landkreis Neunkirchen	56	8 817	935	39 757	238 595	59 109
Landkreis Saarlouis	108	25 365	2 518	133 489	835 438	369 764
Landkreis Saarpfalz-Kreis	103	21 094	2 177	113 897	493 734	217 501
Landkreis St. Wendel	51	5 973	541	26 079	138 161	11 959
<b>SAARLAND</b>	<b>525</b>	<b>107 995</b>	<b>10 663</b>	<b>556 621</b>	<b>2 503 050</b>	<b>867 054</b>

**4. Betriebe, Beschäftigte, Arbeiterstunden, Lohn- und Gehaltssumme und Umsatz  
nach Wirtschaftszweigen im Saarland Juli 1996**

Systematik-Nr.	Wirtschaftszweig a = Juli 1996 b = Veränderung gegenüber gleichem Vorjahresmonat in %	Betriebe	Beschäftigte		Geleistete Arbeiter- stunden	Bruttolohn- und -gehaltssumme		Gesamtumsatz			Umsatz aus Eigen- erzeugung	
			insge- samt	darunter Arbeiter		insge- samt	darunter Lohn- summe	insge- samt	darunter Auslandsumsatz	%		
												Anzahl
<b>C</b>	<b>Bergbau u. Gew. v. Steinen u. Erden<sup>1)</sup></b>	<b>a</b>	<b>26</b>	<b>14 510</b>	<b>11 267</b>	<b>1 388</b>	<b>74 998</b>	<b>50 319</b>	<b>79 240</b>	<b>350</b>	<b>0,4</b>	<b>50 296</b>
		<b>b</b>	<b>-13,3</b>	<b>-6,7</b>	<b>-7,3</b>	<b>-6,5</b>	<b>+17,6</b>	<b>+30,7</b>	<b>x</b>	<b>x</b>	<b>x</b>	<b>x</b>
10	Kohlenbergbau, Torf- gewinnung <sup>1)</sup>	a	12	14 206	11 037	1 346	73 606	49 337	71 650	165	0,2	43 754
		b	-20,0	-6,5	-7,1	-6,4	+18,4	+31,9	x	x	x	x
14	Gew. v. Steinen u. Erden, sonst. Bergbau	a	14	304	230	42	1 392	982	7 590	185	2,4	6 542
		b	-6,7	-14,4	-14,5	-10,7	-11,3	-9,8	+8,7	-0,4	x	+16,2
<b>D</b>	<b>Verarbeitendes Gewerbe</b>	<b>a</b>	<b>499</b>	<b>93 485</b>	<b>69 883</b>	<b>9 274</b>	<b>481 624</b>	<b>327 139</b>	<b>2 423 810</b>	<b>866 703</b>	<b>35,8</b>	<b>2 301 640</b>
		<b>b</b>	<b>-1,4</b>	<b>-3,8</b>	<b>-3,6</b>	<b>+6,4</b>	<b>-0,9</b>	<b>-1,8</b>	<b>+15,0</b>	<b>+29,8</b>	<b>x</b>	<b>+16,1</b>
15	Ernährungsgewerbe	a	60	7 664	4 773	680	27 359	15 216	204 091	17 675	8,7	166 862
		b	-4,8	-4,0	-5,4	+1,8	-1,1	-0,6	+0,8	+55,7	x	+7,1
17	Textilgewerbe	a	4	531	415	48	2 325	1 475	19 074	16 215	85,0	19 074
		b	+33,3	x	x	x	x	x	x	x	x	x
18	Bekleidungs-gewerbe	a	8	611	468	69	1 755	1 234	5 542	1 791	32,3	4 725
		b	-	-23,0	-23,7	+17,0	-13,4	+1,3	-5,5	-3,0	x	-5,6
19	Ledergewerbe	a	-	-	-	-	-	-	-	-	-	-
		b	-100,0	-100,0	-100,0	-100,0	-100,0	-100,0	-100,0	-100,0	-	-100,0
20	Holzgewerbe (oh. H. v. Möbeln)	a	21	1 450	1 054	152	6 823	4 577	28 512	6 318	22,2	27 925
		b	-4,5	-6,5	-9,7	+4,8	-1,1	-5,2	+10,8	+50,4	x	+10,9
21	Papiergewerbe	a	6	284	200	28	1 256	696	4 661	1 725	37,0	4 661
		b	+20,0	+6,0	+6,4	+26,5	+29,0	+28,1	-9,3	-35,6	x	-9,3
22	Verlags-, Druckgewerbe, Vervielfältigung	a	20	2 475	1 101	178	13 554	5 815	45 556	8 259	18,1	44 778
		b	-13,0	-10,0	-16,1	-1,3	-2,4	+12,4	+7,5	-17,0	x	+11,1
23	Kokerei, Mineralölverar- beitung, H.v. Brutstoffen	a	3	718	580	72	3 648	2 683	39 215	1 181	3,0	38 594
		b	-	-1,9	-2,5	-13,5	-2,1	+14,0	+1,6	+19,4	x	+1,4
24	Chemische Industrie	a	14	910	426	57	4 206	1 547	30 455	4 310	14,2	29 037
		b	-6,7	-16,2	-15,0	+0,6	-17,6	-10,3	-14,6	-33,4	x	-5,6
25	H.v. Gummi- u. Kunststoff- waren	a	21	5 481	4 301	560	24 064	16 639	109 692	50 009	45,6	108 252
		b	+5,0	-3,7	-3,3	+0,5	-3,9	-4,2	+3,4	-4,3	x	+3,1
26	Glasgewerbe, Keramik, Verarb. v. Steinen u. Erden	a	39	4 122	2 861	422	18 111	10 975	77 174	16 748	21,7	67 857
		b	-7,1	-10,0	-12,6	+6,7	-0,9	-6,7	-4,5	-8,7	x	-2,8
27	Metallerzeugung u. -bearbeitung	a	25	15 639	12 353	1 635	77 288	56 805	342 576	167 466	48,9	332 517
		b	-7,4	-3,7	-3,8	-0,4	-3,8	-4,2	+11,0	+34,7	x	+10,0
27.1	Erzeugung v. Roheisen, Stahl, Ferroleq. (EGKS)	a	5	10 461	8 200	1 078	49 373	36 155	225 141	112 866	50,1	221 826
		b	-	-3,8	-4,1	-5,2	-7,2	-8,8	+4,4	+20,8	x	+5,7
27.2	H.v. Rohren	a	8	2 093	1 540	201	10 659	6 886	49 033	19 622	40,0	42 356
		b	-27,3	-41,7	-46,4	-37,9	-42,4	-49,0	-9,8	-22,5	x	-21,4
27.5	Gießereiindustrie	a	6	2 445	2 130	289	14 065	11 585	46 235	27 729	60,0	46 169
		b	+50,0	+140,6	+151,8	+161,5	+194,3	+231,6	+242,6	+270,5	x	+242,2
28	H. v. Metallerzeugnissen	a	101	12 060	9 063	1 266	67 645	43 621	254 171	78 595	30,9	248 858
		b	+2,0	-12,2	-13,2	-4,0	-5,3	-5,7	+0,2	-8,6	x	-0,4
28.1	Stahl- u. Leichtmetallbau	a	38	3 960	2 654	371	23 461	12 266	112 446	38 863	34,6	108 840
		b	-5,0	-5,5	-7,5	-8,5	-4,9	-8,5	-1,0	-4,5	x	-1,1
29	Maschinenbau	a	90	15 189	10 727	1 400	79 242	49 174	299 224	62 608	20,9	266 131
		b	+7,1	+9,5	+10,3	+20,0	+13,9	+13,3	+24,6	+5,6	x	+28,4
30	H. v. Büromasch., Dv- Gerät. u. -einrichtungen	a	-	-	-	-	-	-	-	-	-	-
		b	-100,0	-100,0	-100,0	-100,0	-100,0	-100,0	-100,0	-100,0	x	-100,0
31	H. v. Geräten d. Elektrizitäts- erzg., -verteilung	a	28	4 878	3 345	439	22 004	12 335	102 099	17 392	17,0	93 409
		b	-	-3,3	+7,9	+5,7	-3,3	-6,0	+20,7	+27,3	x	+17,4
32	Rundfunk-, Fernseh- und Nachrichtentechnik	a	6	549	427	52	1 654	1 146	9 224	976	10,6	9 029
		b	+20,0	+56,4	+121,2	+244,0	+32,6	+192,8	+27,9	+8,6	x	+31,3
33	Medizin-, Mess-, Steuer- und Regelungstechnik, Optik	a	21	2 232	1 379	185	12 815	6 894	60 037	8 844	14,7	56 061
		b	-	-10,2	-10,8	+54,0	+28,9	+46,1	+58,1	+39,6	x	+61,5
34	H. v. Kraftwagen u. Kraftwagenteilen	a	12	16 877	15 008	1 847	110 317	91 018	754 043	402 171	53,3	745 632
		b	-20,0	-3,4	-3,4	+14,3	-5,5	-8,0	+25,6	+51,7	x	+25,6
35	Sonst. Fahrzeugbau	a	3	696	602	80	2 899	2 484	6 551	132	2,0	6 551
		b	-	-18,6	-21,3	-27,7	-20,9	-21,3	+68,9	+86,2	x	+68,9
36	H. v. Möbeln, Schmuck, Musikinstr., Sportger. usw.	a	17	1 119	800	104	4 659	2 803	31 912	4 289	13,4	31 686
		b	-	-7,7	-5,9	-5,6	-4,8	+0,1	+40,4	+50,2	x	+40,3
A	Vorleistungsgüter- produzenten <sup>1)</sup>	a	245	64 262	50 027	6 601	335 525	236 570	1 239 453	474 568	38,3	1 165 656
		b	-2,0	-4,4	-4,4	+1,4	+3,0	+3,2	x	x	x	x
B	Investitionsgüter- produzenten	a	190	31 119	23 318	3 007	171 241	114 222	960 347	357 778	37,3	919 406
		b	-	-2,0	-1,6	+12,9	-0,2	-1,5	+23,2	+38,1	x	+24,3
GG	Gebrauchsgüter- produzenten	a	14	2 155	1 737	182	8 553	6 066	60 283	3 882	6,4	60 063
		b	-	-5,6	-4,5	+11,1	-4,0	+0,9	+85,9	+30,9	x	+87,4
VG	Verbrauchsgüter- produzenten	a	76	10 459	6 068	872	41 302	20 599	242 967	30 825	12,7	206 810
		b	-7,3	-8,9	-11,0	+1,2	-4,3	+0,5	-3,0	+13,5	x	+4,2
<b>C + D</b>	<b>Insgesamt<sup>1)</sup></b>	<b>a</b>	<b>525</b>	<b>107 995</b>	<b>81 150</b>	<b>10 663</b>	<b>556 621</b>	<b>377 458</b>	<b>2 503 050</b>	<b>867 054</b>	<b>34,6</b>	<b>2 351 936</b>
		<b>b</b>	<b>-2,1</b>	<b>-4,2</b>	<b>-4,2</b>	<b>+4,6</b>	<b>+1,3</b>	<b>+1,5</b>	<b>x</b>	<b>x</b>	<b>x</b>	<b>x</b>

1) Ab Januar 1996 werden die Grubenkraftwerke nicht mehr dem Bergbau zugeordnet. Ebenso erfolgt der Ausweis der Umsätze ab Januar 1996 ohne Beihilfe für Verstromungskohle. Die Vergleichbarkeit zum Vorjahr ist daher eingeschränkt bzw. insbesondere bei Umsatzdaten aus methodischen Gründen nicht gegeben. Größere Abweichungen in den Bereichen 27.2 und 27.5 resultieren aus Schwerpunktverlagerungen.



**5. Betriebe, Beschäftigte, Arbeiterstunden, Lohn- und Gehaltssumme und Umsatz  
nach Wirtschaftszweigen im Saarland Januar - Juli 1996**

Systematik-Nr.	Wirtschaftszweig		Betriebe	Beschäftigte		Geleistete Arbeiterstunden	Bruttolohn- und -gehaltssumme		Gesamtumsatz		Umsatz aus Eigen-erzeugung	
				insgesamt	darunter Arbeiter		insgesamt	darunter Lohnsumme	insgesamt	darunter Auslandsumsatz		
	a = Januar - Juli 1996 b = Veränderung gegenüber gleichem Vorjahreszeitraum in %											
			Anzahl		1 000	1 000 DM				%	1 000 DM	
C	Bergbau u. Gew. v. Steinen u. Erden <sup>1)</sup>	a	27	14 741	11 464	9 333	524 303	349 277	590 511	3 100	0,5	345 739
		b	-11,0	-6,5	-7,3	-4,1	-5,2	-8,1	x	x	x	x
10	Kohlenbergbau, Torfgewinnung <sup>1)</sup>	a	12	14 429	11 225	9 045	514 876	342 691	548 282	1 468	0,3	309 144
		b	-17,1	-6,4	-7,3	-3,9	-5,0	-8,1	x	x	x	x
14	Gew. v. Steinen u. Erden, sonst. Bergbau	a	14	312	239	287	9 428	6 586	42 229	1 631	3,9	36 594
		b	-4,8	-10,8	-9,1	-10,3	-11,9	-11,0	-3,3	-16,3	x	+1,7
D	Verarbeitendes Gewerbe	a	501	93 880	70 102	64 504	3 214 856	2 184 397	16 751 054	6 001 490	35,8	15 918 435
		b	-0,8	-2,3	-2,5	-5,2	+0,9	+0,3	-1,4	+2,9	x	-1,0
15	Ernährungsgewerbe	a	61	7 608	4 711	4 624	187 085	107 214	1 397 429	117 081	8,4	1 134 064
		b	-4,7	-4,5	-6,3	-4,5	+0,7	-1,2	-2,6	+17,7	x	+1,6
17	Textilgewerbe	a	4	.	.	.	.	.	.	.	.	.
		b	+33,3	.	.	.	.	.	.	.	.	.
18	Bekleidungs-gewerbe	a	8	714	548	447	13 205	8 628	39 369	10 414	26,5	32 596
		b	-	-14,7	-17,6	-11,2	-12,3	-13,4	-8,2	-11,5	x	-14,2
19	Ledergewerbe	a	-	-	-	-	-	-	-	-	-	-
		b	-100,0	-100,0	-100,0	-100,0	-100,0	-100,0	-100,0	-100,0	x	-100,0
20	Holzgewerbe (oh. H. v. Möbeln)	a	21	1 433	1 058	1 052	44 008	30 784	186 084	43 315	23,3	181 754
		b	-3,9	-6,3	-8,0	-8,1	-6,9	-8,2	-12,3	+11,1	x	-12,4
21	Papiergewerbe	a	6	284	198	191	8 363	4 521	40 149	17 904	44,6	40 149
		b	+20,0	+7,2	+9,5	+11,2	+16,7	+18,4	+7,6	-4,5	x	+7,6
22	Verlags-, Druckgewerbe, Vervielfältigung	a	20	2 493	1 134	1 217	94 801	40 539	325 733	53 877	16,5	319 171
		b	-12,4	-9,4	-13,5	-8,3	-1,9	+3,8	+2,4	-10,2	x	+2,8
23	Kokerei, Mineralölverarbeitung, H.v. Brutstoffen	a	3	711	572	520	26 519	19 191	286 140	9 808	3,4	281 796
		b	-	-3,2	-3,8	-1,4	-3,3	-0,5	-5,2	+4,4	x	-5,4
24	Chemische Industrie	a	14	893	420	371	30 470	10 435	207 592	36 462	17,6	197 528
		b	-6,7	-16,2	-16,1	-14,6	-15,8	-13,8	-15,5	-17,6	x	-6,4
25	H.v. Gummi- u. Kunststoffwaren	a	21	5 448	4 269	3 950	172 216	120 162	742 043	335 064	45,2	731 975
		b	+5,0	-0,9	-0,4	-0,4	-4,4	-3,7	-5,9	-12,2	x	-6,2
26	Glasgewerbe, Keramik, Verarb. v. Steinen u. Erden	a	39	4 187	2 919	2 817	120 445	74 911	500 253	130 141	26,0	442 152
		b	-6,5	-8,8	-11,4	-12,2	-6,1	-9,6	-12,5	-5,1	x	-12,5
27	Metallerzeugung u. -bearbeitung	a	25	15 531	12 259	11 644	537 527	392 390	2 382 989	1 151 651	48,3	2 311 945
		b	-7,4	-2,5	-2,7	-5,8	-1,7	-1,3	-6,5	+12,0	x	-6,6
27.1	Erzeugung v. Roheisen, Stahl, Ferroleg. (EGKS)	a	5	10 298	8 062	7 638	355 035	261 734	1 597 234	801 477	50,2	1 564 980
		b	-	-3,0	-3,6	-8,2	-3,2	-2,9	-10,2	+3,5	x	-9,8
27.2	H.v. Rohren	a	8	2 131	1 570	1 455	75 661	47 465	303 167	122 516	40,4	265 015
		b	-27,3	-40,6	-45,2	-46,9	-39,8	-46,9	-36,7	-12,0	x	-41,1
27.5	Gießereindustrie	a	6	2 438	2 126	2 079	83 028	66 899	321 864	176 956	55,0	321 226
		b	+50,0	+150,7	+165,1	+175,3	+197,6	+232,1	+198,2	+196,4	x	+197,6
28	H. v. Metallerzeugnissen	a	101	12 162	9 182	8 817	434 002	289 077	1 782 229	466 580	26,2	1 750 981
		b	+2,8	-10,4	-10,9	-12,8	-7,9	-8,5	-1,1	-0,4	x	-0,8
28.1	Stahl- u. Leichtmetallbau	a	38	3 915	2 626	2 505	144 540	81 938	811 124	176 355	21,7	789 597
		b	-3,3	-3,6	-4,8	-10,2	-3,0	-6,3	+7,0	+29,5	x	+9,4
29	Maschinenbau	a	90	15 274	10 661	9 574	552 731	341 691	2 129 525	514 142	24,1	1 887 717
		b	+8,2	+12,4	+12,6	+12,2	+16,7	+15,6	+17,2	+11,4	x	+18,9
30	H. v. Büromasch., Dv- Gerät. u. -einrichtungen	a	1	.	.	.	.	.	.	.	.	.
		b	-71,4	.	.	.	.	.	.	.	.	.
31	H. v. Geräten d. Elektrizitäts-erzg., -verteilung	a	28	4 887	3 324	2 967	165 795	89 886	641 514	116 209	18,1	596 890
		b	+1,0	-1,6	-2,1	-9,8	+4,1	-2,4	-5,3	-12,1	x	-6,6
32	Rundfunk-, Fernseh- und Nachrichtentechnik	a	6	551	419	356	11 800	7 619	77 793	5 441	7,0	75 999
		b	+20,0	+64,0	+114,6	+144,6	+41,9	+125,5	+23,8	-21,0	x	+24,6
33	Medizin-, Mess-, Steuer- und Regelungstechnik, Optik	a	21	2 244	1 402	1 298	67 221	32 776	400 631	47 059	11,7	379 063
		b	-	-12,4	-13,3	-3,1	-5,2	-5,1	+28,2	+1,9	x	+32,3
34	H. v. Kraftwagen u. Kraftwagenteilen	a	12	16 991	15 110	12 982	679 971	569 022	5 207 936	2 805 025	53,9	5 153 948
		b	-19,0	-1,1	-0,9	-8,5	+2,8	+1,8	-5,0	-1,4	x	-5,2
35	Sonst. Fahrzeugbau	a	3	756	659	589	19 442	16 392	50 680	5 884	11,6	50 680
		b	-	-20,4	-21,8	-27,8	-19,7	-21,2	-4,1	+29,9	x	-4,1
36	H. v. Möbeln, Schmuck, Musikinstr., Sportger. usw.	a	17	1 162	831	715	31 295	18 426	212 213	17 687	8,3	209 284
		b	-	-6,3	-5,9	-17,3	-5,1	-5,9	-2,8	+30,1	x	-3,6
A	Vorleistungsgüterproduzenten <sup>1)</sup>	a	246	64 609	50 339	45 721	2 283 087	1 612 452	8 526 794	3 252 948	38,1	7 988 773
		b	-1,4	-3,0	-3,5	-4,9	+0,4	-0,4	x	x	x	x
B	Investitionsgüterproduzenten	a	191	31 257	23 283	20 774	1 107 790	732 606	6 694 219	2 509 385	37,5	6 406 475
		b	+1,3	-0,5	-0,6	-4,6	+0,1	-1,9	+2,4	-0,4	x	+2,6
GG	Gebrauchsgüterproduzenten	a	14	2 224	1 802	1 419	61 916	43 403	424 449	26 078	6,1	422 296
		b	-	-4,0	-3,1	-8,8	-0,8	-0,5	-1,8	+13,1	x	-1,8
VG	Verbrauchsgüterproduzenten	a	77	10 531	6 142	5 922	286 367	145 212	1 696 102	216 179	12,7	1 446 630
		b	-7,3	-8,3	-10,3	-6,9	-2,9	-2,4	-5,2	+6,2	x	-0,6
C + D	Insgesamt <sup>1)</sup>	a	528	108 621	81 566	73 837	3 739 160	2 533 673	17 341 565	6 004 590	34,6	16 264 173
		b	-1,3	-2,9	-3,2	-5,0	0,0	-1,0	x	x	x	x

<sup>1)</sup> Ab Januar 1996 werden die Grubenkraftwerke nicht mehr dem Bergbau zugeordnet. Ebenso erfolgt der Ausweis der Umsätze ab Januar 1996 ohne Beihilfe für Verstromungskohle. Die Vergleichbarkeit zum Vorjahr ist daher eingeschränkt bzw. insbesondere bei Umsatzdaten aus methodischen Gründen nicht gegeben. Größere Abweichungen in den Bereichen 27.2 und 27.5 resultieren aus Schwerpunktverlagerungen.

## 6. Betriebe, Beschäftigte und Umsatz nach fachlichen Betriebsteilen im Saarland Juli 1996

Systematik-Nr.	Wirtschaftszweig a = Juli 1996 b = Veränderung gegenüber gleichem Vorjahresmonat in %		Betriebs- teile	Beschäftigte		Umsatz		
				insgesamt	darunter Arbeiter	insgesamt	darunter Auslandsumsatz	
			Anzahl			1 000 DM	%	
<b>C</b>	<b>Bergbau u. Gew. v. Steinen u. Erden<sup>1)</sup></b>	<b>a</b>	<b>26</b>	<b>14 500</b>	<b>11 260</b>	<b>50 296</b>	<b>350</b>	<b>0,7</b>
		<b>b</b>	<b>-13,3</b>	<b>x</b>	<b>x</b>	<b>x</b>	<b>x</b>	<b>x</b>
10	Kohlenbergbau, Torfgewinnung <sup>1)</sup>	a	12	14 204	11 037	43 754	165	0,4
		b	-20,0	x	x	x	x	x
14	Gew. v. Steinen u. Erden, sonst. Bergbau	a	14	296	223	6 542	185	2,8
		b	-6,7	-14,7	-14,9	+16,2	-0,4	x
<b>D</b>	<b>Verarbeitendes Gewerbe</b>	<b>a</b>	<b>555</b>	<b>93 149</b>	<b>69 737</b>	<b>2 301 326</b>	<b>847 203</b>	<b>36,8</b>
		<b>b</b>	<b>-1,8</b>	<b>-3,6</b>	<b>-3,6</b>	<b>+16,1</b>	<b>+30,7</b>	<b>x</b>
15	Ernährungsgewerbe	a	64	7 565	4 722	166 862	17 245	10,3
		b	-4,5	-3,7	-5,4	+7,1	+62,5	x
17	Textilgewerbe	a	6	.	.	.	.	.
		b	+20,0	.	.	.	.	.
18	Bekleidungs-gewerbe	a	9	600	472	4 749	1 767	37,2
		b	+12,5	-23,0	-23,0	-5,2	-4,3	x
19	Ledergewerbe	a	-	-	-	-	-	-
		b	-100,0	-100,0	-100,0	-100,0	-100,0	x
20	Holzgewerbe (oh. H. v. Möbeln)	a	22	1 434	1 045	27 823	6 241	22,4
		b	-4,3	-5,7	-9,3	+11,4	+49,3	x
21	Papiergewerbe	a	6	284	200	4 661	1 725	37,0
		b	+20,0	+6,0	+6,4	-9,3	-35,6	x
22	Verlags-, Druckgewerbe, Vervielfältigung	a	21	2 475	1 101	44 778	7 936	17,7
		b	-12,5	-9,9	-16,1	+11,1	-4,7	x
23	Kokerei, Mineralölverarbeitung, H.v. Brutstoffen	a	3	688	552	38 561	1 181	3,1
		b	-	-2,8	-3,8	+1,4	+19,4	x
24	Chemische Industrie	a	18	918	436	29 177	3 873	13,3
		b	-	-15,9	-14,5	-5,2	-16,0	x
25	H.v. Gummi- u. Kunststoffwaren	a	23	5 543	4 345	109 536	49 577	45,3
		b	-4,2	-3,8	-3,4	+2,9	-4,7	x
26	Glasgewerbe, Keramik, Verarb. v. Steinen u. Erden	a	41	4 094	2 848	67 675	13 803	20,4
		b	-12,8	-9,6	-12,5	-2,9	-3,0	x
27	Metallerzeugung u. -bearbeitung	a	31	15 515	12 257	326 589	159 664	48,9
		b	-6,1	-3,6	-3,8	+9,3	+30,7	x
27.1	Erzeugung v. Roheisen, Stahl, Ferroleg. (EGKS)	a	6	9 804	7 661	203 265	99 618	49,0
		b	-14,3	-5,7	-6,5	+1,3	+12,8	x
27.2	H.v. Rohren	a	8	1 948	1 423	40 979	17 334	42,3
		b	-20,0	-39,7	-44,5	-14,2	+16,9	x
27.5	Gießereiindustrie	a	10	2 611	2 273	49 433	28 503	57,7
		b	+25,0	+121,3	+130,1	+200,6	+244,6	x
28	H. v. Metallerzeugnissen	a	115	12 068	9 084	246 975	79 938	32,4
		b	+0,9	-12,0	-13,0	+2,2	+0,8	x
28.1	Stahl- u. Leichtmetallbau	a	40	3 830	2 542	88 280	20 703	23,5
		b	-7,0	-8,3	-13,1	-2,5	+1,0	x
29	Maschinenbau	a	102	16 182	11 606	309 510	74 589	24,1
		b	+7,4	+8,3	+8,6	+21,8	-1,9	x
30	H. v. Büromasch., Dv- Gerät. u. -einrichtungen	a	1	.	.	.	.	.
		b	-66,7	.	.	.	.	.
31	H. v. Geräten d. Elektrizitätserzg., -verteilung	a	30	4 751	3 271	89 972	16 991	18,9
		b	-3,2	-5,0	+6,5	+13,4	+24,3	x
32	Rundfunk-, Fernseh- und Nachrichtentechnik	a	7	632	462	12 101	841	7,0
		b	+40,0	+80,6	+139,4	+75,9	+27,9	x
33	Medizin-, Mess-, Steuer- und Regelungstechnik, Optik	a	22	2 220	1 382	56 150	8 430	15,0
		b	-	-7,4	-10,4	+61,4	+48,6	x
34	H. v. Kraftwagen u. Kraftwagenteilen	a	12	15 819	14 146	708 368	382 590	54,0
		b	-20,0	-3,3	-3,2	+27,1	+54,7	x
35	Sonst. Fahrzeugbau	a	3	696	602	6 551	132	2,0
		b	-	-18,6	-21,3	+68,9	+86,2	x
36	H. v. Möbeln, Schmuck, Musikinstr., Sportger. usw.	a	19	1 142	819	31 891	4 301	13,5
		b	-	-7,4	-5,9	+39,7	+49,7	x
<b>A</b>	<b>Vorleistungsgüterproduzenten</b>	<b>a</b>	<b>270</b>	<b>63 135</b>	<b>49 228</b>	<b>1 132 018</b>	<b>450 328</b>	<b>39,8</b>
		<b>b</b>	<b>-3,6</b>	<b>x</b>	<b>x</b>	<b>x</b>	<b>x</b>	<b>x</b>
<b>B</b>	<b>Investitionsgüterproduzenten</b>	<b>a</b>	<b>216</b>	<b>32 062</b>	<b>24 117</b>	<b>961 309</b>	<b>369 506</b>	<b>38,4</b>
		<b>b</b>	<b>+0,5</b>	<b>-1,4</b>	<b>-1,5</b>	<b>+23,9</b>	<b>+38,1</b>	<b>x</b>
<b>GG</b>	<b>Gebrauchsgüterproduzenten</b>	<b>a</b>	<b>14</b>	<b>2 155</b>	<b>1 737</b>	<b>60 063</b>	<b>3 747</b>	<b>6,2</b>
		<b>b</b>	<b>-</b>	<b>-5,5</b>	<b>-4,5</b>	<b>+87,4</b>	<b>+37,5</b>	<b>x</b>
<b>VG</b>	<b>Verbrauchsgüterproduzenten</b>	<b>a</b>	<b>81</b>	<b>10 297</b>	<b>5 915</b>	<b>198 231</b>	<b>23 972</b>	<b>12,1</b>
		<b>b</b>	<b>-5,8</b>	<b>-8,4</b>	<b>-10,8</b>	<b>+3,3</b>	<b>+37,5</b>	<b>x</b>
<b>C + D</b>	<b>Insgesamt<sup>1)</sup></b>	<b>a</b>	<b>581</b>	<b>107 649</b>	<b>80 997</b>	<b>2 351 622</b>	<b>847 553</b>	<b>36,0</b>
		<b>b</b>	<b>-2,4</b>	<b>x</b>	<b>x</b>	<b>x</b>	<b>x</b>	<b>x</b>

1) Ab Januar 1996 werden die Grubenkraftwerke nicht mehr dem Bergbau zugeordnet. Ebenso erfolgt der Ausweis der Umsätze ab Januar 1996 ohne Beihilfe für Verstromungskohle. Die Vergleichbarkeit zum Vorjahr ist daher eingeschränkt bzw. insbesondere bei Umsatzdaten aus methodischen Gründen nicht gegeben. Größere Abweichungen in den Bereichen 27.2 und 27.5 resultieren aus Schwerpunktverlagerungen.

## ANHANG

### Klassifikation der Wirtschaftszweige, Ausgabe 1993 (WZ 93), und Zuordnung der Klassen nach WZ 93 zu den Hauptgruppen

#### Bereich: Bergbau und Gewinnung von Steinen und Erden, Verarbeitendes Gewerbe

**Vorbemerkung:** Mit Beginn des Jahres 1995 trat eine neue „Klassifikation der Wirtschaftszweige, Ausgabe 1993 (WZ 93)“ in Kraft. Diese neue nationale Klassifikation ersetzt die bisherige „Systematik der Wirtschaftszweige, Fassung für die Statistik im Produzierenden Gewerbe (SYPRO)“. Sie wurde aus der europäischen Klassifikation NACE Rev. 1 abgeleitet, die nach Ablauf einer Übergangsfrist ab 1995 in allen Mitgliedstaaten der Europäischen Union sowohl für die Erhebung als auch für die Darstellung der statistischen Daten anzuwenden ist.

In der ersten Spalte sind die Buchstaben der Abschnitte, die Buchstabenkombinationen der Unterabschnitte sowie die Nummern der Abteilungen, Gruppen und Klassen der WZ 93 angegeben. Die Reihenfolge der Wirtschaftszweige richtet sich nach der WZ 93. In der zweiten Spalte ist die Bezeichnung des jeweiligen Wirtschaftszweiges der WZ 93 angegeben.

In der dritten Spalte ist die Zuordnung der Klassen (Viersteller) der WZ 93 zu den neuen Hauptgruppen des Bereiches Bergbau und Gewinnung von Steinen und Erden, Verarbeitendes Gewerbe durch folgende Buchstaben gekennzeichnet: A = Vorleistungsgüterproduzenten, B = Investitionsgüterproduzenten, GG = Gebrauchsgüterproduzenten, VG = Verbrauchsgüterproduzenten.

**Hinweis:** Angaben zum Merkmal Auftragseingang müssen nur für die mit einem ● gekennzeichneten Wirtschaftszweige gemeldet werden.

**Abkürzungen:** a.n.g. = anderweitig nicht genannt; EGKS = Europäische Gemeinschaft für Kohle und Stahl; einschl. = einschließlich; NE- = Nichteisen-; u.ä. = und ähnliche(s)

Nr. der Klassifikation	Bezeichnung	Hauptgruppe
C	Bergbau und Gewinnung von Steinen und Erden	
CA	Kohlenbergbau, Torfgewinnung, Gewinnung von Erdöl und Erdgas, Bergbau auf Uran- und Thoriumerze	
10	Kohlenbergbau, Torfgewinnung	
10.10	Steinkohlenbergbau und -brikettherstellung	A
10.20	Braunkohlenbergbau und -brikettherstellung	A
10.30	Torfgewinnung und -veredlung	A
11	Gewinnung von Erdöl und Erdgas, Erbringung damit verbundener Dienstleistungen	
11.10	Gewinnung von Erdöl und Erdgas	A
11.20	Erbringung von Dienstleistungen bei der Gewinnung von Erdöl und Erdgas	A
12.00	Bergbau auf Uran- und Thoriumerze	A
CB	Erzbergbau, Gewinnung von Steinen und Erden, sonstiger Bergbau	
13	Erzbergbau	
13.10	Eisenerzbergbau	A
13.20	NE-Metallerzbergbau (ohne Bergbau auf Uran- und Thoriumerze)	A
14	Gewinnung von Steinen und Erden, sonstiger Bergbau	
14.1	Gewinnung von Natursteinen	
14.11	Gewinnung von Naturwerksteinen und Natursteinen a.n.g.	A
14.12	Gewinnung von Kalk-, Dolomit-, Gips- und Anhydritstein sowie Kreide	A
14.13	Gewinnung von Schiefer	A
14.2	Gewinnung von Kies, Sand, Ton und Kaolin	
14.21	Gewinnung von Kies und Sand	A
14.22	Gewinnung von Ton und Kaolin	A
14.30	Bergbau auf chemische und Düngemittelminerale	A
14.40	Gewinnung von Salz	A
14.50	Gewinnung von Steinen und Erden a.n.g., sonstiger Bergbau	A

Nr. der Klassifikation	Bezeichnung	Hauptgruppe
D	Verarbeitendes Gewerbe	
DA	Ernährungsgewerbe und Tabakverarbeitung	
15	Ernährungsgewerbe	
15.1	Schlachten und Fleischverarbeitung	
15.11	Schlachten (ohne Schlachten von Geflügel)	VG
15.12	Schlachten von Geflügel	VG
15.13	Fleischverarbeitung	VG
15.20	Fischverarbeitung	VG
15.3	Obst- und Gemüseverarbeitung	
15.31	Verarbeitung von Kartoffeln	VG
15.32	Herstellung von Frucht- und Gemüsesäften	VG
15.33	Verarbeitung von Obst und Gemüse a.n.g.	VG
15.4	Herstellung von pflanzlichen und tierischen Ölen und Fetten	
15.41	Herstellung von rohen Ölen und Fetten	A
15.42	Herstellung von raffinierten Ölen und Fetten	VG
15.43	Herstellung von Margarine u.ä. Nahrungsfetten	VG
15.5	Milchverarbeitung	
15.51	Milchverarbeitung (ohne Herstellung von Speiseeis)	VG
15.52	Herstellung von Speiseeis	VG
15.6	Mahl- und Schälmaschinen, Herstellung von Stärke und Stärkeerzeugnissen	
15.61	Mahl- und Schälmaschinen	A
15.62	Herstellung von Stärke und Stärkeerzeugnissen	A
15.7	Herstellung von Futtermitteln	
15.71	Herstellung von Futtermitteln für Nutztiere	A
15.72	Herstellung von Futtermitteln für sonstige Tiere	VG
15.8	Sonstiges Ernährungsgewerbe (ohne Getränkeherstellung)	
15.81	Herstellung von Backwaren (ohne Dauerbackwaren)	VG
15.82	Herstellung von Dauerbackwaren	VG
15.83	Zuckerindustrie	VG

Nr der Klassifikation	Bezeichnung	Hauptgruppe
15.84	Herstellung von Süßwaren (ohne Dauerbackwaren)	VG
15.85	Herstellung von Teigwaren	VG
15.86	Verarbeitung von Kaffee und Tee, Herstellung von Kaffee-Ersatz	VG
15.87	Herstellung von Würzen und Soßen	VG
15.88	Herstellung von homogenisierten und diätetischen Nahrungsmitteln	VG
15.89	Herstellung von sonstigen Nahrungsmitteln (ohne Getränke)	VG
15.9	Getränkeherstellung	
15.91	Herstellung von Spirituosen	VG
15.92	Alkoholbrennerei	A
15.93	Herstellung von Wein aus frischen Trauben	VG
15.94	Herstellung von Apfelwein und sonstigen Fruchtweinen	VG
15.95	Herstellung von Wermutwein und sonstigen aromatisierten Weinen	VG
15.96	Herstellung von Bier	VG
15.97	Herstellung von Malz	A
15.98	Mineralbrunnen, Herstellung von Erfrischungsgetränken	VG
16.00	Tabakverarbeitung	VG
DB	Textil- und Bekleidungsindustrie	
17	Textilgewerbe	
17.1	Spinnstoffaufbereitung und Spinnerei	
● 17.11	Baumwollaufbereitung und -spinnerei	A
● 17.12	Wollaufbereitung und Streichgarnspinnerei	A
● 17.13	Wollaufbereitung und Kammgarnspinnerei	A
17.14	Flachsaufbereitung und -spinnerei	A
17.15	Zwirnen und Texturieren von Filamentgarnen, Seidenaufbereitung und -spinnerei	A
● 17.16	Nähgarnfertigung	A
17.17	Sonstige Spinnstoffaufbereitung und Spinnerei	A
17.2	Weberei	
● 17.21	Baumwollweberei	A
● 17.22	Streichgarnweberei	A
● 17.23	Kammgarnweberei	A
● 17.24	Seiden- und Filamentgarnweberei	A
17.25	Sonstige Weberei	A
● 17.30	Textilveredlung	A
● 17.40	Herstellung von konfektionierten Textilwaren (ohne Bekleidung)	VG
17.5	Sonstiges Textilgewerbe (ohne Herstellung von Maschenware)	
● 17.51	Herstellung von Teppichen	VG
● 17.52	Herstellung von Seilerwaren	A
● 17.53	Herstellung von Vliesstoff und Erzeugnissen daraus (ohne Bekleidung)	A
● 17.54	Textilgewerbe a.n.g.	A
● 17.60	Herstellung von gewirktem und gestricktem Stoff	A
17.7	Herstellung von gewirkten und gestrickten Fertigerzeugnissen	
● 17.71	Herstellung von Strumpfwaren	VG
● 17.72	Herstellung von Pullovern, Strickjacken u.ä.	VG
18	Bekleidungsindustrie	
● 18.10	Herstellung von Lederbekleidung	VG
18.2	Herstellung von Bekleidung (ohne Lederbekleidung)	
● 18.21	Herstellung von Arbeits- und Berufsbekleidung	VG
● 18.22	Herstellung von Oberbekleidung (ohne Arbeits- und Berufsbekleidung)	VG
● 18.23	Herstellung von Wäsche	VG
● 18.24	Herstellung von sonstiger Bekleidung und Bekleidungszubehör	VG

Nr der Klassifikation	Bezeichnung	Hauptgruppe
18.30	Zurichtung und Färben von Fellen, Herstellung von Pelzwaren	VG
DC	Ledergewerbe	
19	Ledergewerbe	
● 19.10	Ledererzeugung	A
● 19.20	Lederverarbeitung (ohne Herstellung von Lederbekleidung und Schuhen)	VG
● 19.30	Herstellung von Schuhen	VG
DD	Holzgewerbe (ohne Herstellung von Möbeln)	
20	Holzgewerbe (ohne Herstellung von Möbeln)	
● 20.10	Säge-, Hobel- und Holzimprägnierwerke	A
● 20.20	Furnier-, Sperrholz-, Holzfasernplatten- und Holzspanplattenwerke	A
● 20.30	Herstellung von Konstruktionsteilen, Fertigbauteilen, Ausbauelementen und Fertigteilbauten aus Holz	A
20.40	Herstellung von Verpackungsmitteln und Lagerbehältern aus Holz	A
20.5	Herstellung von Holzwaren a.n.g. sowie von Kork-, Flecht- und Korbwaren	
20.51	Herstellung von Holzwaren a.n.g., Veredlung von Holzwaren	VG
20.52	Herstellung von Kork-, Flecht- und Korbwaren	VG
DE	Papier-, Verlags- und Druckgewerbe	
21	Papiergewerbe	
21.1	Herstellung von Holzstoff, Zellstoff, Papier, Karton und Pappe	
● 21.11	Herstellung von Holzstoff und Zellstoff	A
● 21.12	Herstellung von Papier, Karton und Pappe	A
21.2	Papier-, Karton- und Pappeverarbeitung	
● 21.21	Herstellung von Wellpapier und -pappe sowie von Verpackungsmitteln aus Papier, Karton und Pappe	A
● 21.22	Herstellung von Haushalts-, Hygiene- und Toilettenartikeln aus Zellstoff und Papier	VG
● 21.23	Herstellung von Schreibwaren und Bürobedarf aus Papier, Karton und Pappe	A
● 21.24	Herstellung von Tapeten	A
● 21.25	Herstellung von sonstigen Waren aus Papier, Karton und Pappe	A
22	Verlagsgewerbe, Druckgewerbe, Vervielfältigung von bespielten Ton-, Bild- und Datenträgern	
22.1	Verlagsgewerbe	
22.11	Buchverlag und Musikverlag	VG
22.12	Zeitungsverlag	VG
22.13	Zeitschriftenverlag	VG
22.14	Verlag von bespielten Tonträgern	VG
22.15	Sonstiges Verlagsgewerbe	VG
22.2	Druckgewerbe	
● 22.21	Zeitungsdruckerei	A
● 22.22	Druckerei (ohne Zeitungsdruckerei)	A
● 22.23	Druckweiterverarbeitung	A
● 22.24	Satzherstellung und Reproduktion	A
● 22.25	Sonstiges Druckgewerbe	A
22.3	Vervielfältigung von bespielten Ton-, Bild- und Datenträgern	
● 22.31	Vervielfältigung von bespielten Tonträgern	A
● 22.32	Vervielfältigung von bespielten Bildträgern	A
● 22.33	Vervielfältigung von bespielten Datenträgern	A
DF	Kokerei, Mineralölverarbeitung, Herstellung und Verarbeitung von Spalt- und Brutstoffen	
23	Kokerei, Mineralölverarbeitung, Herstellung und Verarbeitung von Spalt- und Brutstoffen	
23.10	Kokerei	A

Nr. der Klassifikation	Bezeichnung	Hauptgruppe
23.20	Mineralölverarbeitung	A
23.30	Herstellung und Verarbeitung von Spalt- und Brutstoffen	A
DG	Chemische Industrie	
24	Chemische Industrie	
24.1	Herstellung von chemischen Grundstoffen	
● 24.11	Herstellung von Industriegasen	A
● 24.12	Herstellung von Farbstoffen und Pigmenten	A
● 24.13	Herstellung von sonstigen anorganischen Grundstoffen und Chemikalien	A
● 24.14	Herstellung von sonstigen organischen Grundstoffen und Chemikalien	A
● 24.15	Herstellung von Düngemitteln und Stickstoffverbindungen	A
● 24.16	Herstellung von Kunststoff in Primärformen	A
● 24.17	Herstellung von synthetischem Kautschuk in Primärformen	A
● 24.20	Herstellung von Schädlingsbekämpfungsmitteln	A
● 24.30	Herstellung von Anstrichmitteln, Druckfarben und Kitt	A
24.4	Herstellung von pharmazeutischen Erzeugnissen	
● 24.41	Herstellung von pharmazeutischen Grundstoffen	A
● 24.42	Herstellung von pharmazeutischen Spezialitäten und sonstigen pharmazeutischen Erzeugnissen	VG
24.5	Herstellung von Seifen, Wasch-, Reinigungs- und Körperpflegemitteln	
● 24.51	Herstellung von Seifen, Wasch-, Reinigungs- und Poliermitteln	VG
● 24.52	Herstellung von Duft- und Körperpflegemitteln	VG
24.6	Herstellung von sonstigen chemischen Erzeugnissen	
● 24.61	Herstellung von pyrotechnischen Erzeugnissen	A
● 24.62	Herstellung von Klebstoffen und Gelatine	A
● 24.63	Herstellung von etherischen Ölen	A
● 24.64	Herstellung von fotochemischen Erzeugnissen	A
● 24.65	Herstellung von unbespielten Ton-, Bild- und Datenträgern	VG
● 24.66	Herstellung von chemischen Erzeugnissen a.n.g.	A
● 24.70	Herstellung von Chemiefasern	A
DH	Herstellung von Gummi- und Kunststoffwaren	
25	Herstellung von Gummi- und Kunststoffwaren	
25.1	Herstellung von Gummiwaren	
● 25.11	Herstellung von Bereifungen	A
25.12	Runderneuerung von Bereifungen	A
● 25.13	Herstellung von sonstigen Gummiwaren	A
25.2	Herstellung von Kunststoffwaren	
● 25.21	Herstellung von Platten, Folien, Schläuchen und Profilen aus Kunststoff	A
● 25.22	Herstellung von Verpackungsmitteln aus Kunststoff	A
● 25.23	Herstellung von Baubedarfsartikeln aus Kunststoff	A
● 25.24	Herstellung von sonstigen Kunststoffwaren	A
DI	Glasgewerbe, Keramik, Verarbeitung von Steinen und Erden	
26	Glasgewerbe, Keramik, Verarbeitung von Steinen und Erden	
26.1	Herstellung und Verarbeitung von Glas	
● 26.11	Herstellung von Flachglas	A
● 26.12	Veredelung und Verarbeitung von Flachglas	A
● 26.13	Herstellung von Hohlglas	A
● 26.14	Herstellung von Glasfaser	A

Nr. der Klassifikation	Bezeichnung	Hauptgruppe
● 26.15	Herstellung, Veredelung und Verarbeitung von sonstigem Glas einschließlich technischen Glaswaren	A
26.2	Keramik (ohne Ziegelei und Baukeramik)	
● 26.21	Herstellung von keramischen Haushaltswaren und Ziergegenständen	VG
● 26.22	Herstellung von Sanitärkeramik	A
● 26.23	Herstellung von Isolatoren und Isolierteilen aus Keramik	A
● 26.24	Herstellung von keramischen Erzeugnissen für sonstige technische Zwecke	A
● 26.25	Herstellung von keramischen Erzeugnissen a.n.g.	A
● 26.26	Herstellung von feuerfesten keramischen Werkstoffen	A
● 26.30	Herstellung von keramischen Wand- und Bodenfliesen und -platten	A
● 26.40	Ziegelei, Herstellung von sonstiger Baukeramik	A
26.5	Herstellung von Zement, Kalk und gebranntem Gips	
● 26.51	Herstellung von Zement	A
26.52	Herstellung von Kalk	A
26.53	Herstellung von gebranntem Gips	A
26.6	Herstellung von Erzeugnissen aus Beton, Zement und Gips	
26.61	Herstellung von Betonerzeugnissen für den Bau und von Kalksandsteinen	A
● 26.62	Herstellung von Gipszeugnissen für den Bau	A
26.63	Herstellung von Transportbeton	A
26.64	Herstellung von Mörtel	A
26.65	Herstellung von Faserzementwaren	A
26.66	Herstellung von Erzeugnissen aus Beton, Zement und Gips a.n.g.	A
26.70	Be- und Verarbeitung von Natursteinen a.n.g.	A
26.8	Herstellung von sonstigen Mineralerzeugnissen	
26.81	Herstellung von Mühlsteinen, Steinen zum Zerfasern, Poliersteinen und Schleifwerkzeugen	A
26.82	Herstellung von Mineralerzeugnissen a.n.g.	A
DJ	Metallerzeugung und -bearbeitung, Herstellung von Metallerzeugnissen	
27	Metallerzeugung und -bearbeitung	
● 27.10	Erzeugung von Roheisen, Stahl und Ferrolegierungen (EGKS)	A
27.2	Herstellung von Rohren	
● 27.21	Herstellung von Rohren, Rohrform-, Rohrverschluß- und Rohrverbindungsstücken aus Gußeisen	A
● 27.22	Herstellung von Stahlrohren, Rohrform-, Rohrverschluß- und Rohrverbindungsstücken aus Eisen und Stahl	A
27.3	Sonstige erste Bearbeitung von Eisen und Stahl, Herstellung von Ferrolegierungen (nicht EGKS)	
● 27.31	Herstellung von Blankstahl	A
● 27.32	Herstellung von Kaltband unter 500 mm Breite	A
● 27.33	Herstellung von Kaltprofilen	A
● 27.34	Herstellung von gezogenem Draht	A
● 27.35	Erste Bearbeitung von Eisen und Stahl a.n.g., Herstellung von Ferrolegierungen (nicht EGKS)	A
27.4	Erzeugung und erste Bearbeitung von NE-Metallen	
● 27.41	Erzeugung und erste Bearbeitung von Edelmetallen	A
● 27.42	Erzeugung und erste Bearbeitung von Aluminium	A
● 27.43	Erzeugung und erste Bearbeitung von Blei, Zink und Zinn	A
● 27.44	Erzeugung und erste Bearbeitung von Kupfer	A
● 27.45	Erzeugung und erste Bearbeitung von sonstigen NE-Metallen	A
27.5	Gießereindustrie	
● 27.51	Eisengießerei	A

Nr. der Klassifikation	Bezeichnung	Hauptgruppe
● 27.52	Stahlgießerei	A
● 27.53	Leichtmetallgießerei	A
● 27.54	Buntmetallgießerei	A
28	Herstellung von Metallerzeugnissen	
28.1	Stahl- und Leichtmetallbau	
● 28.11	Herstellung von Stahl- und Leichtmetallkonstruktionen	B
● 28.12	Herstellung von Ausbauelementen aus Stahl und Leichtmetall	B
28.2	Kessel- und Behälterbau (ohne Herstellung von Dampfkesseln)	
● 28.21	Herstellung von Tanks und Sammelbehältern	B
● 28.22	Herstellung von Heizkörpern für Zentralheizungen und von Zentralheizungskesseln	B
● 28.30	Herstellung von Dampfkesseln (ohne Zentralheizungskessel)	B
● 28.40	Herstellung von Schmiede-, Preß-, Zieh- und Stanzteilen, gewalzten Ringen und pulvermetallurgischen Erzeugnissen	A
28.5	Oberflächenveredlung, Wärmebehandlung und Mechanik a.n.g.	
● 28.51	Oberflächenveredlung und Wärmebehandlung	A
● 28.52	Mechanik a.n.g.	A
28.6	Herstellung von Schneidwaren, Werkzeugen, Schlössern und Beschlägen	
● 28.61	Herstellung von Schneidwaren und Bestecken	VG
● 28.62	Herstellung von Werkzeugen	B
● 28.63	Herstellung von Schlössern und Beschlägen	A
28.7	Herstellung von sonstigen Eisen-, Blech- und Metallwaren	
● 28.71	Herstellung von Behältern aus Eisen und Stahl	B
● 28.72	Herstellung von Verpackungen und Verschlüssen aus Eisen, Stahl und NE-Metall	A
● 28.73	Herstellung von Drahtwaren	A
● 28.74	Herstellung von Schrauben, Nieten, Ketten und Federn	A
● 28.75	Herstellung von Eisen-, Blech- und Metallwaren a.n.g.	A
DK	Maschinenbau	
29	Maschinenbau	
29.1	Herstellung von Maschinen für die Erzeugung und Nutzung von mechanischer Energie (ohne Motoren für Luft- und Straßenfahrzeuge)	
● 29.11	Herstellung von Verbrennungsmotoren und Turbinen (ohne Motoren für Luft- und Straßenfahrzeuge)	B
● 29.12	Herstellung von Pumpen und Kompressoren	B
● 29.13	Herstellung von Armaturen	B
● 29.14	Herstellung von Lagern, Getrieben, Zahnrädern und Antriebselementen	B
29.2	Herstellung von sonstigen Maschinen für unspezifische Verwendung	
● 29.21	Herstellung von Ofen und Brennern	B
● 29.22	Herstellung von Hebezeugen und Fördermitteln	B
● 29.23	Herstellung von kälte- und lufttechnischen Erzeugnissen für gewerbliche Zwecke	B
● 29.24	Herstellung von Maschinen für unspezifische Verwendung a.n.g.	B
29.3	Herstellung von land- und forstwirtschaftlichen Maschinen	
● 29.31	Herstellung von Ackerschleppern	B
● 29.32	Herstellung von sonstigen land- und forstwirtschaftlichen Maschinen	B
● 29.40	Herstellung von Werkzeugmaschinen	B
29.5	Herstellung von Maschinen für sonstige bestimmte Wirtschaftszweige	
● 29.51	Herstellung von Maschinen für die Metallerzeugung, von Walzwerkeinrichtungen und Gießmaschinen	B
● 29.52	Herstellung von Bergwerks-, Bau- und Baustoffmaschinen	B

Nr. der Klassifikation	Bezeichnung	Hauptgruppe
● 29.53	Herstellung von Maschinen für das Ernährungsgewerbe und die Tabakverarbeitung	B
● 29.54	Herstellung von Maschinen für das Textil-, Bekleidungs- und Ledergewerbe	B
● 29.55	Herstellung von Maschinen für das Papiergewerbe	B
● 29.56	Herstellung von Maschinen für bestimmte Wirtschaftszweige a.n.g.	B
● 29.60	Herstellung von Waffen und Munition	A
29.7	Herstellung von Haushaltsgeräten a.n.g.	
● 29.71	Herstellung von elektrischen Haushaltsgeräten	GG
● 29.72	Herstellung von nichtelektrischen Heiz-, Koch-, Heißwasser- und Heißluftgeräten a.n.g.	GG
DL	Herstellung von Büromaschinen, Datenverarbeitungsgeräten und -einrichtungen; Elektrotechnik, Feinmechanik und Optik	
30.0	Herstellung von Büromaschinen, Datenverarbeitungsgeräten und -einrichtungen	
● 30.01	Herstellung von Büromaschinen	B
● 30.02	Herstellung von Datenverarbeitungsgeräten und -einrichtungen	B
31	Herstellung von Geräten der Elektrizitätserzeugung, -verteilung u.ä.	
● 31.10	Herstellung von Elektromotoren, Generatoren und Transformatoren	B
● 31.20	Herstellung von Elektrizitätsverteilungs- und -schalteneinrichtungen	A
● 31.30	Herstellung von isolierten Elektrokabeln, -leitungen und -drähten	A
● 31.40	Herstellung von Akkumulatoren und Batterien	A
● 31.50	Herstellung von elektrischen Lampen und Leuchten	A
31.6	Herstellung von elektrischen Ausrüstungen a.n.g.	
● 31.61	Herstellung von elektrischen Ausrüstungen für Motoren und Fahrzeuge a.n.g.	A
● 31.62	Herstellung von sonstigen elektrischen Ausrüstungen a.n.g.	A
32	Rundfunk-, Fernseh- und Nachrichtentechnik	
● 32.10	Herstellung von elektronischen Bauelementen	A
● 32.20	Herstellung von nachrichtentechnischen Geräten und Einrichtungen	B
● 32.30	Herstellung von Rundfunk- und Fernsehgeräten sowie phono- und videoteknischen Geräten	GG
33	Medizin-, Meß-, Steuer- und Regelungstechnik, Optik	
● 33.10	Herstellung von medizinischen Geräten und orthopädischen Vorrichtungen	B
● 33.20	Herstellung von Meß-, Kontroll-, Navigations- u.ä. Instrumenten und Vorrichtungen	B
● 33.30	Herstellung von industriellen Prozeßsteuerungsanlagen	B
● 33.40	Herstellung von optischen und fotografischen Geräten	GG
● 33.50	Herstellung von Uhren	GG
DM	Fahrzeugbau	
34	Herstellung von Kraftwagen und Kraftwagenteilen	
● 34.10	Herstellung von Kraftwagen und Kraftwagenmotoren	B
● 34.20	Herstellung von Karosserien, Aufbauten und Anhängern	B
● 34.30	Herstellung von Teilen und Zubehör für Kraftwagen und Kraftwagenmotoren	A
35	Sonstiger Fahrzeugbau	
35.1	Schiffbau	
● 35.11	Schiffbau (ohne Boots- und Yachtbau)	B
● 35.12	Boots- und Yachtbau	GG
● 35.20	Schienenfahrzeugbau	B
● 35.30	Luft- und Raumfahrzeugbau	B

Nr. der Klassifikation	Bezeichnung	Hauptgruppe
35.4	Herstellung von Kraffrädern, Fahrrädern und Behindertenfahrzeugen	
● 35.41	Herstellung von Kraffrädern	GG
● 35.42	Herstellung von Fahrrädern	GG
● 35.43	Herstellung von Behindertenfahrzeugen	GG
● 35.50	Fahrzeugbau a.n.g.	B
DN	Herstellung von Möbeln, Schmuck, Musikinstrumenten, Sportgeräten, Spielwaren und sonstigen Erzeugnissen; Recycling	
36	Herstellung von Möbeln, Schmuck, Musikinstrumenten, Sportgeräten, Spielwaren und sonstigen Erzeugnissen	
36.1	Herstellung von Möbeln	
● 36.11	Herstellung von Sitzmöbeln	GG
● 36.12	Herstellung von Büro- und Ladenmöbeln	B
● 36.13	Herstellung von Küchenmöbeln	GG
● 36.14	Herstellung von sonstigen Möbeln	GG
36.15	Herstellung von Matratzen	GG

Nr. der Klassifikation	Bezeichnung	Hauptgruppe
36.2	Herstellung von Schmuck und ähnlichen Erzeugnissen	
36.21	Prägen von Münzen und Medaillen	GG
36.22	Herstellung von Schmuck, Gold- und Silberschmiedewaren (ohne Phantasieschmuck)	GG
36.30	Herstellung von Musikinstrumenten	GG
36.40	Herstellung von Sportgeräten	VG
36.50	Herstellung von Spielwaren	VG
36.6	Herstellung von sonstigen Erzeugnissen	
36.61	Herstellung von Phantasieschmuck	VG
36.62	Herstellung von Besen und Bürsten	VG
36.63	Herstellung von Erzeugnissen a.n.g.	VG
37	Recycling	
37.10	Recycling von Schrott	A
37.20	Recycling von nichtmetallischen Altmaterialien und Reststoffen	A